

# Wichtige Neuerungen für die Feuerwehrpraxis nach FwDV 3



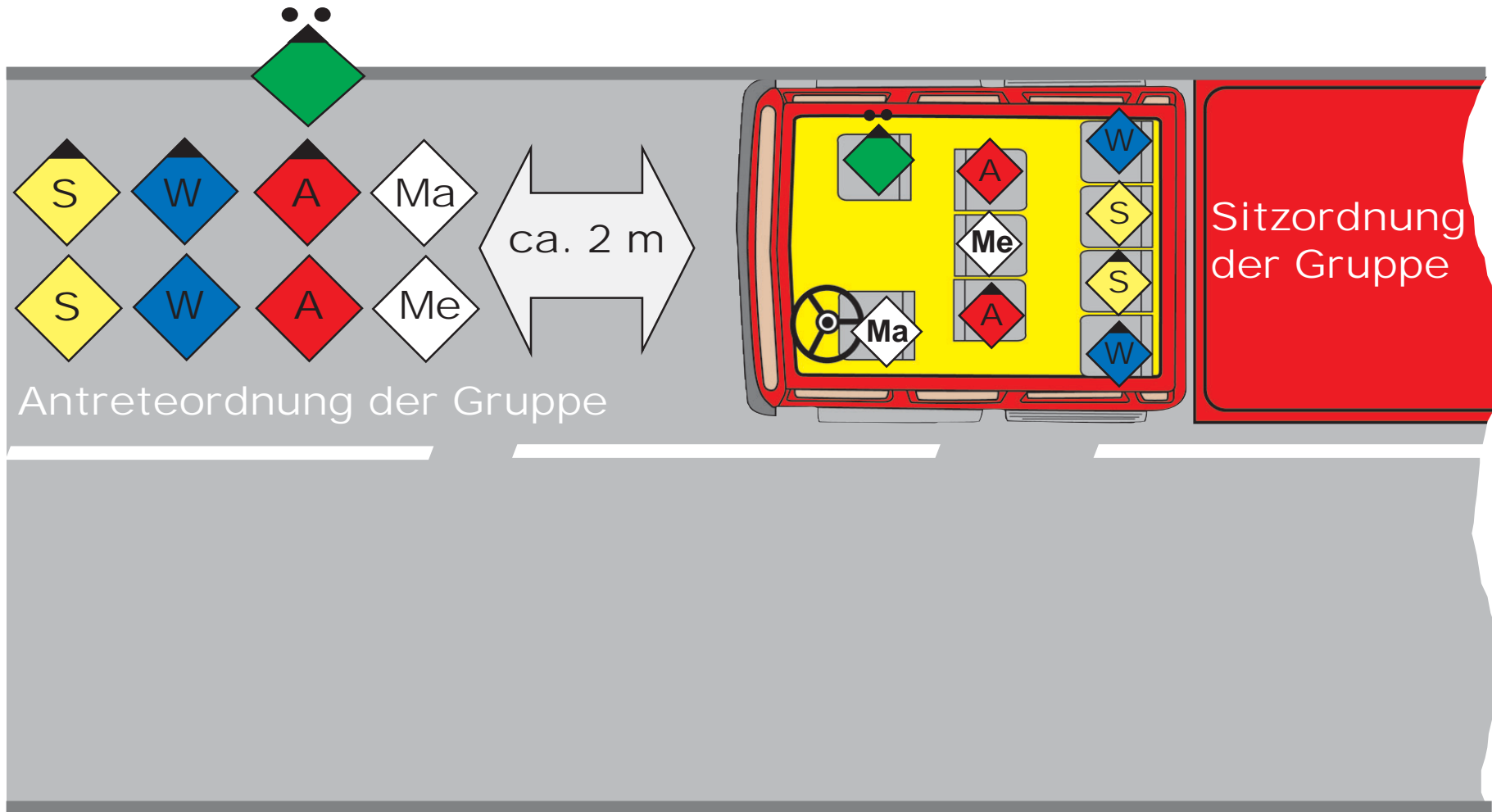
# Taktische Einheiten

- ➔ **Staffel**
- ➔ **Gruppe**
- ➔ **Zug**
- ➔ **Selbstständiger Trupp**  
3 Einsatzkräfte + Einsatzmittel

**Die Gruppe ist die taktische Grundeinheit der Feuerwehr**

**Einsatzablauf auf die Mannschaftsstärke der Staffel ausgelegt**

# Sitz- und Antreteordnung (Regelfall)



# Neuerungen bei der Aufgabenverteilung

## Maschinist

- ➔ **Keine wesentliche Änderung**
- ➔ **Führt auf Weisung Atemschutzüberwachung durch**

## Melder

- ➔ **Keine wesentliche Änderung**

## Angriffstrupp

- ➔ **Setzt den Verteiler**
- ➔ **Verlegt seine Schlauchleitung selbst**

# Neuerungen bei der Aufgabenverteilung

## Wassertrupp

- ➔ **Stellt Löschwasserversorgung her**  
**Bei Löschfahrzeugen mit Löschwassertank zuerst vom Löschfahrzeug zum Verteiler und dann zwischen Löschfahrzeug und Wasserentnahme**
- ➔ **Im Atemschutzeinsatz wird er Sicherheitstrupp**  
**Truppmitglieder müssen Atemschutzgeräteträger sein**  
**Schließt seine Leitung sofort am rechten Abgang an**
- ➔ **Wird kein Atemschutz gebraucht, übernimmt der Trupp andere Aufgaben**

# Neuerungen bei der Aufgabenverteilung

## Schlauchtrupp

- ➔ **Sichert zunächst die Einsatzstelle weiträumig ab**
- ➔ **Danach steht er für weitere Aufgaben zur Verfügung**
  - In Stellung bringen von tragbaren Leiter u. ä.**
  - Betreuung von Verletzten**
  - Bedienung des Verteilers**
  - Unterstützung bei Verlegen von Schlauchleitungen unter schwierigen Verhältnissen**
- ➔ **Kann mit dem zweiten Rohr zum Einsatz kommen**

## Neuerungen bei den Einsatzgrundsätzen

- ➔ **Stärkere Ausrichtung auf den Innenangriff**
- ➔ **AT und WT sollen Atemschutzgeräteträger sein**
- ➔ **Atemschutzgeräte während der Alarmfahrt anlegen**

### *Sind Geräte im Mannschaftsraum nicht vorhanden*

- ➔ **Atemanschluss und ggf. Feuerschutzhaube während der Alarmfahrt anlegen**
- ➔ **Atemschutzgerät sofort nach Eintreffen anlegen**

# Neuerungen bei den Einsatzgrundsätzen

- ➔ **Wasserversorgung wird verlegt**
  - Bei **Löschfahrzeugen mit Löschwasserbehälter** vom Löschfahrzeug zum Verteiler und danach zwischen Löschfahrzeug und Wasserentnahmestelle
  - Bei **Löschfahrzeugen ohne Löschwasserbehälter** lagebedingt, ggf. in umgekehrter Reihenfolge
- ➔ **Innenangriff erst beginnen, wenn ständige Wasserabgabe sichergestellt ist**
- ➔ **Bei besonderer Gefahr**
  - Kommando „Gefahr – alle sofort zurück!“
  - Trupps sammeln sich am Feuerwehrfahrzeug



# Einsatz mit und ohne Bereitstellung

## Einsatz mit Bereitstellung

Wird durchgeführt, wenn der Einheitsführer nach dem Eintreffen an der Einsatzstelle zunächst nur die Wasserentnahmestelle und die Lage des Verteilers bestimmen kann



***Der Befehl enthält***

Wasserentnahmestelle ...

Lage des Verteilers ...

**Zum Einsatz fertig!**

## Einsatz ohne Bereitstellung

Wird nur dann befohlen, wenn ausreichende Informationen zur Bestimmung des Einsatzauftrages vorliegen



***Der Befehl enthält***

Wasserentnahmestelle ...

Lage des Verteilers ...

Einheit ...

Auftrag ...

Mittel ...

Ziel ...

Weg ...

**Vor!**

# Einsatz mit Bereitstellung (Gruppe)

## Einsatz mit Atemschutz Bereitstellung

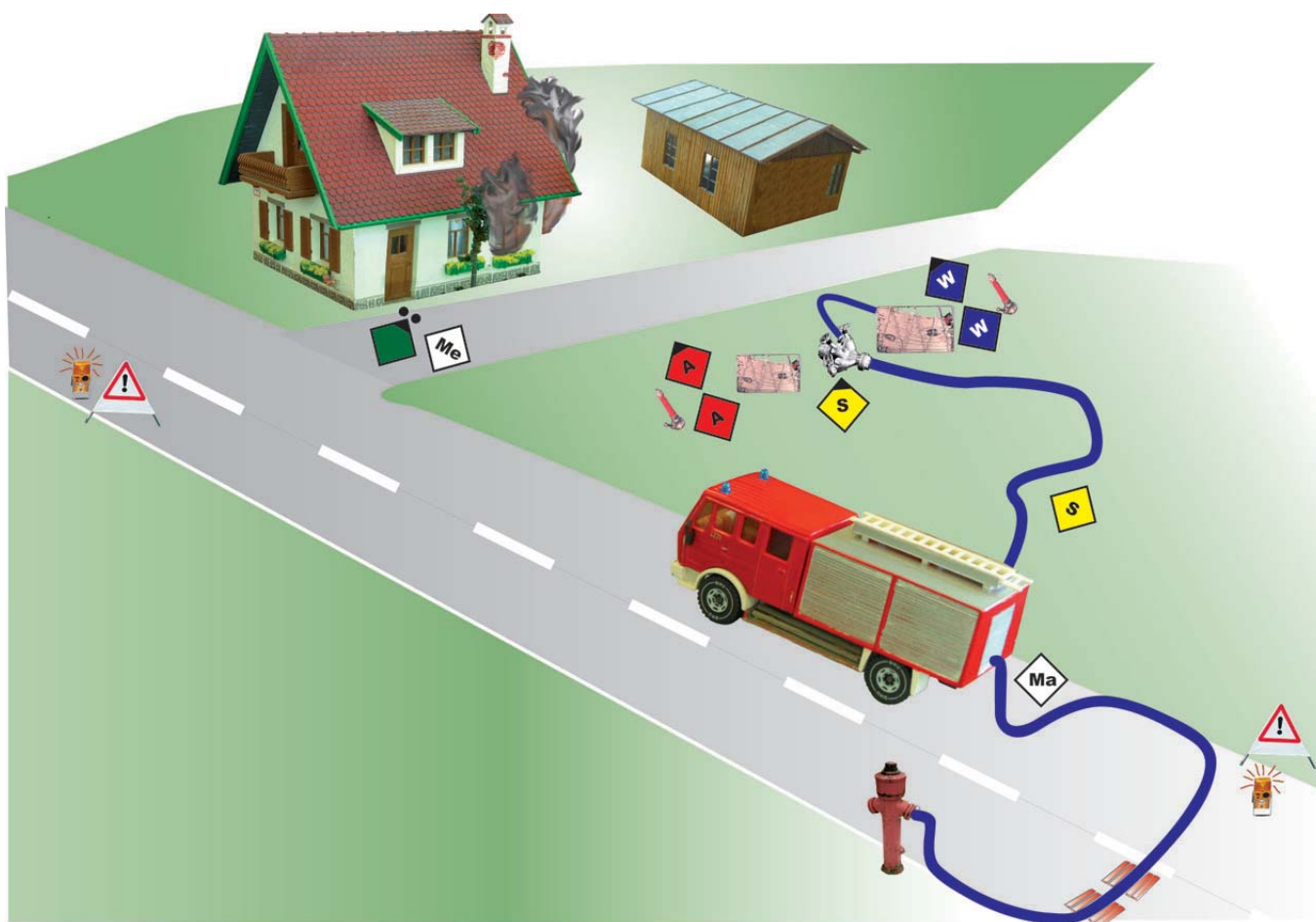
### Nach dem Befehl

„Wasserentnahmestelle  
...hydrant

Verteiler zur ...

Schlauchtrupp zum  
Absichern mit ...

zum Einsatz fertig!“



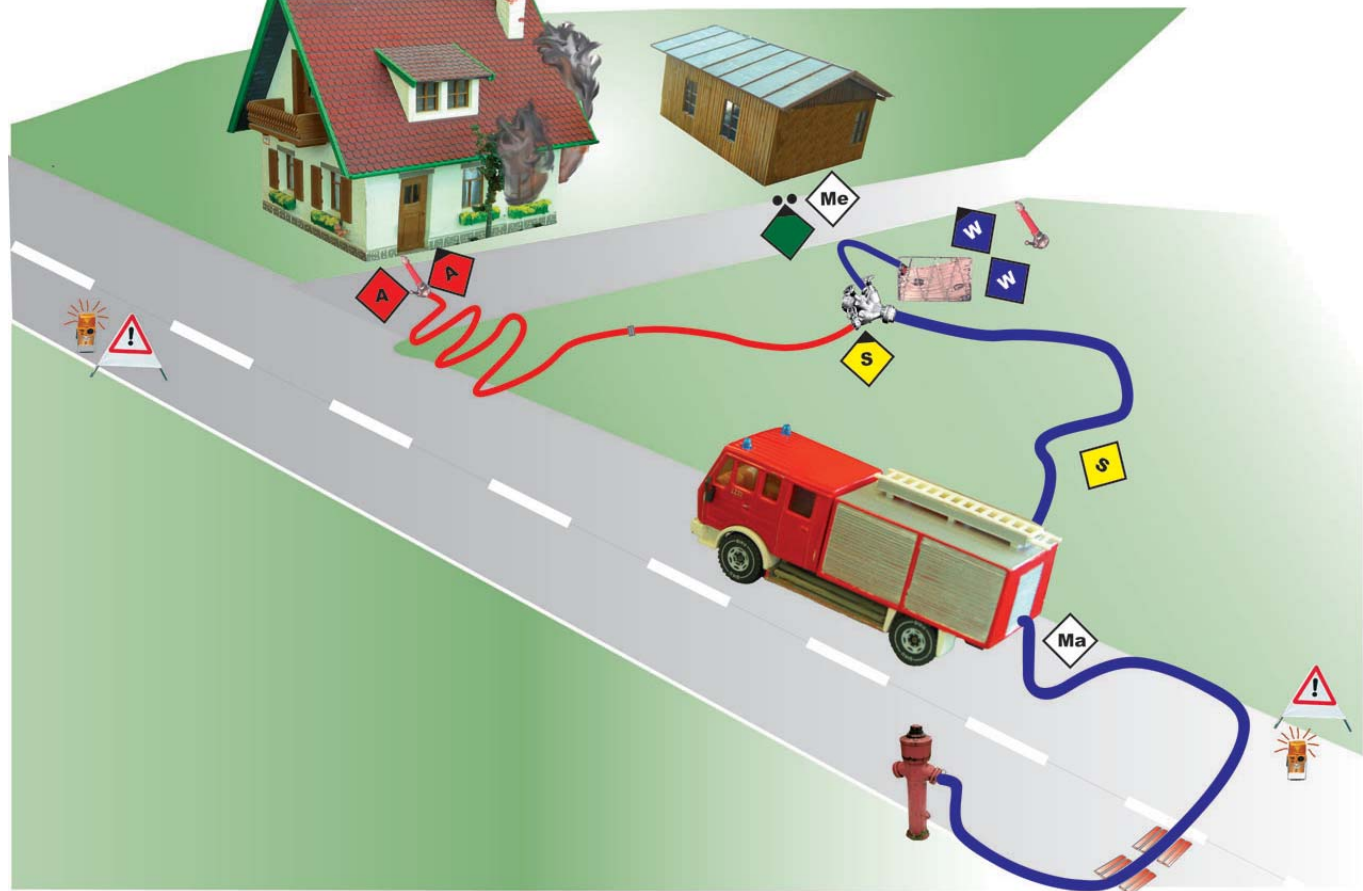
# Einsatz mit Bereitstellung (Gruppe)

## Einsatz mit Atemschutz

*Endstellung nach Vornahme des ersten Rohres*

### Einsatzbefehl

„Angriffstrupp zum  
.....  
erstes Rohr  
ins / zum / auf .....  
über / durch .....  
vor!“



# Einsatz mit Bereitstellung (Gruppe)

## Einsatz mit Atemschutz

*Endstellung nach Vornahme von zwei Rohren*

### Einsatzbefehl

„Schlauchtrupp zum  
zum

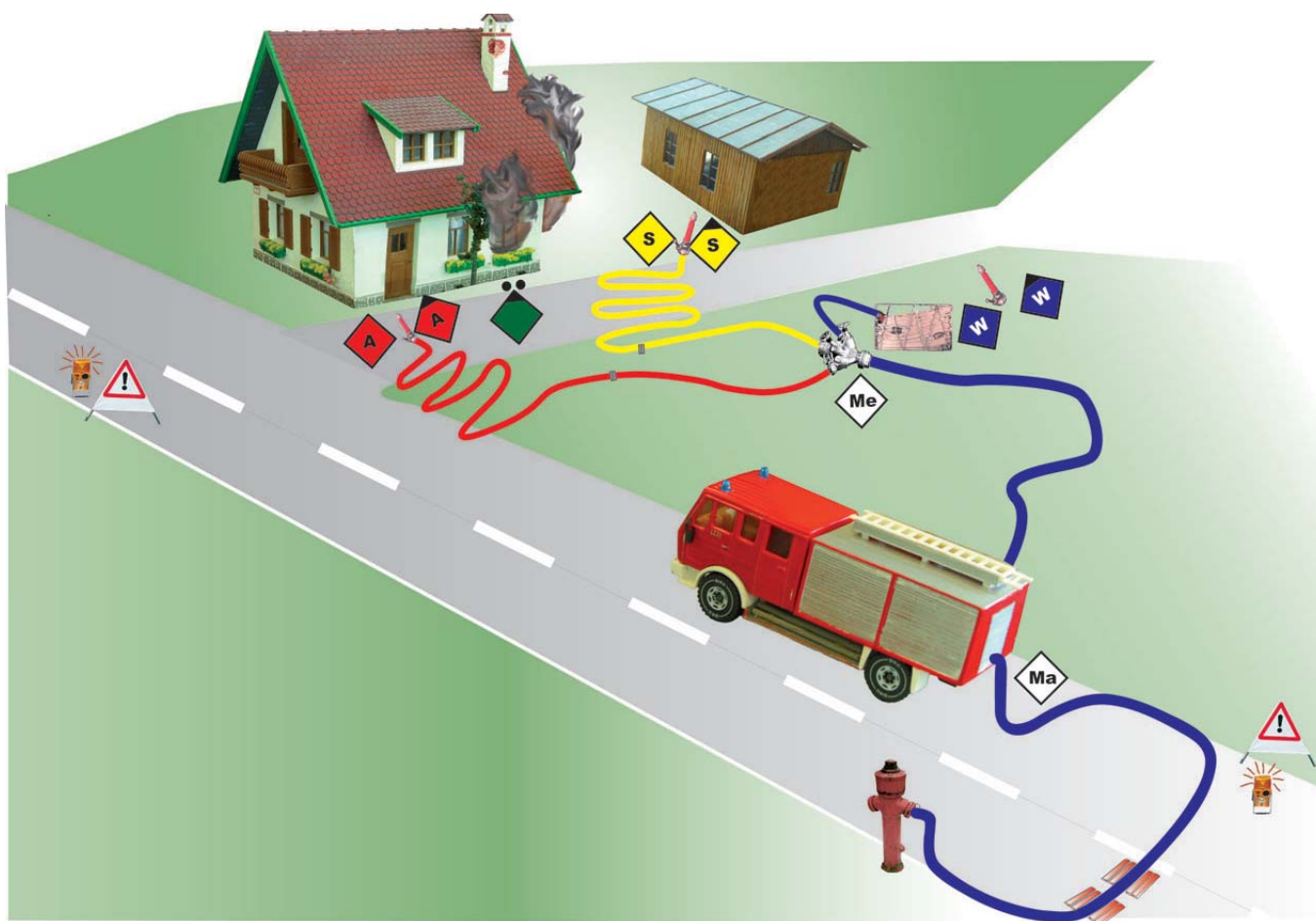
.....

drittes Rohr

ins / zum / auf .....

über / durch .....

vor!“



# Einsatz mit Bereitstellung (Staffel)

## Einsatz mit Atemschutz

*Endstellung nach Vornahme des ersten Rohres*

### Einsatzbefehl

„Angriffstrupp zum  
zum

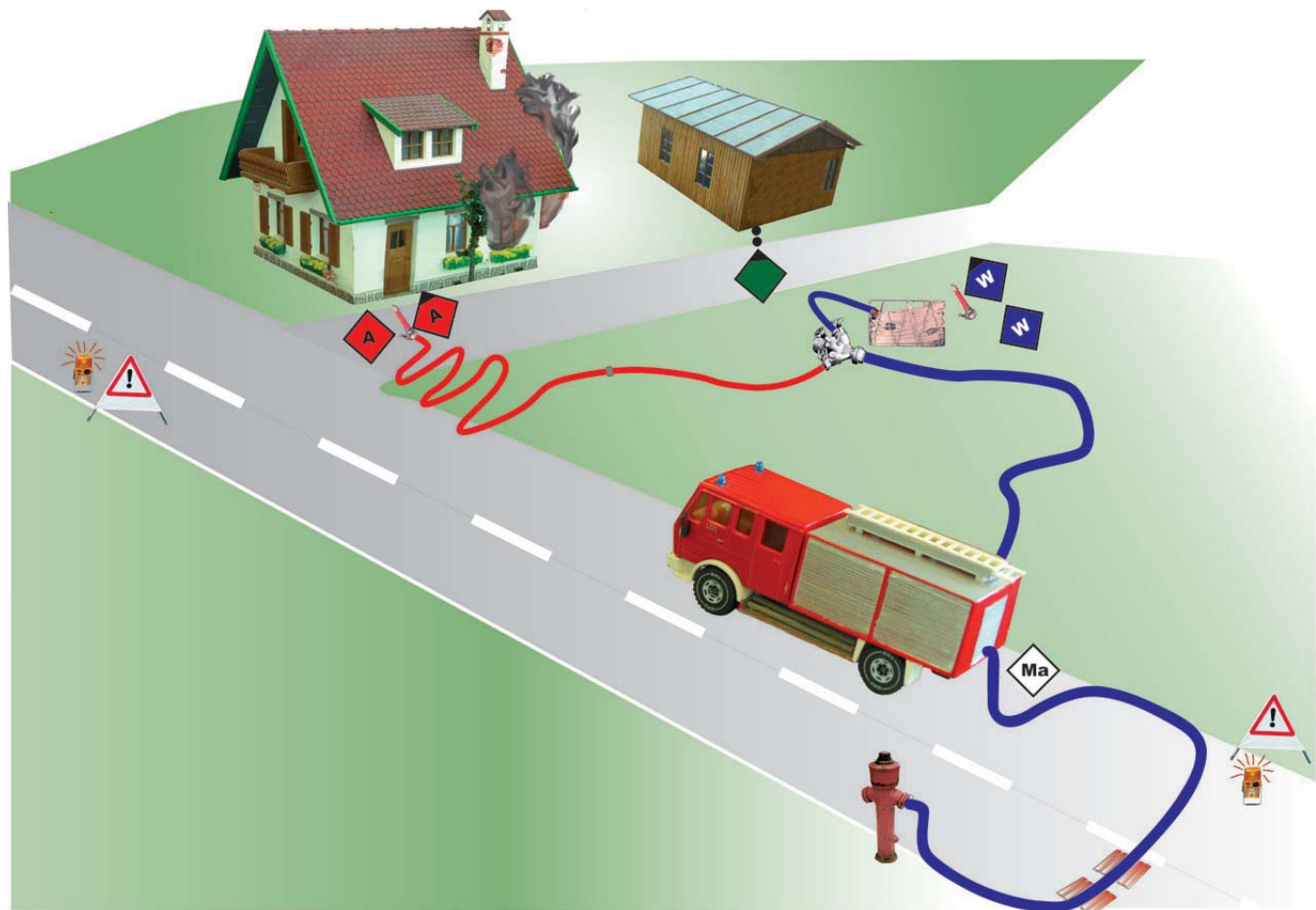
.....

erstes Rohr

ins / zum / auf .....

über / durch .....

vor!“



# Einsatz mit Bereitstellung (Staffel)

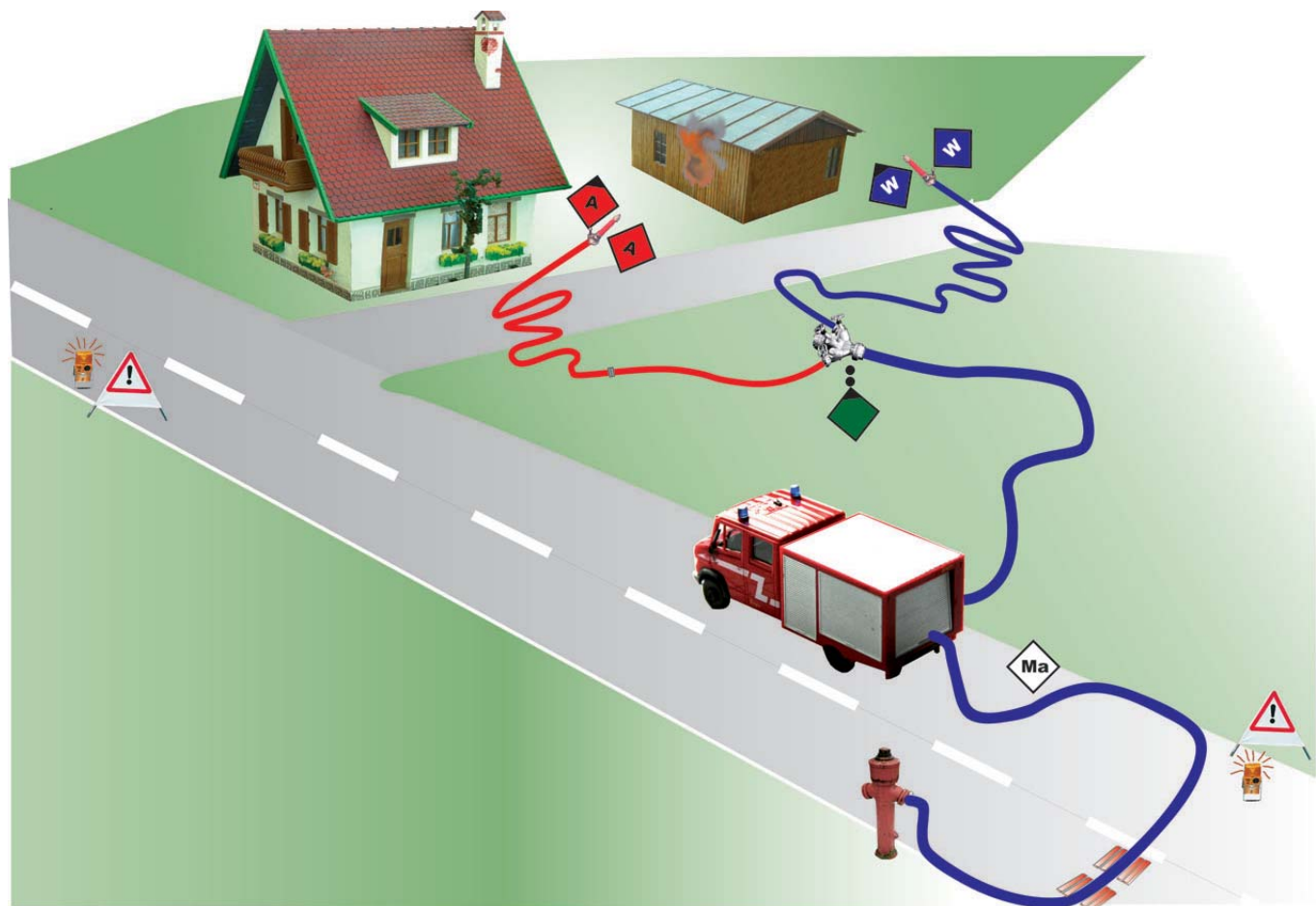
## Einsatz ohne Atemschutz

*Endstellung nach Vornahme des zweiten Rohres*

### Einsatzbefehl

„Wassertrupp zum  
zum

.....  
zweites Rohr  
ins / zum / auf .....  
über / durch .....  
vor!“



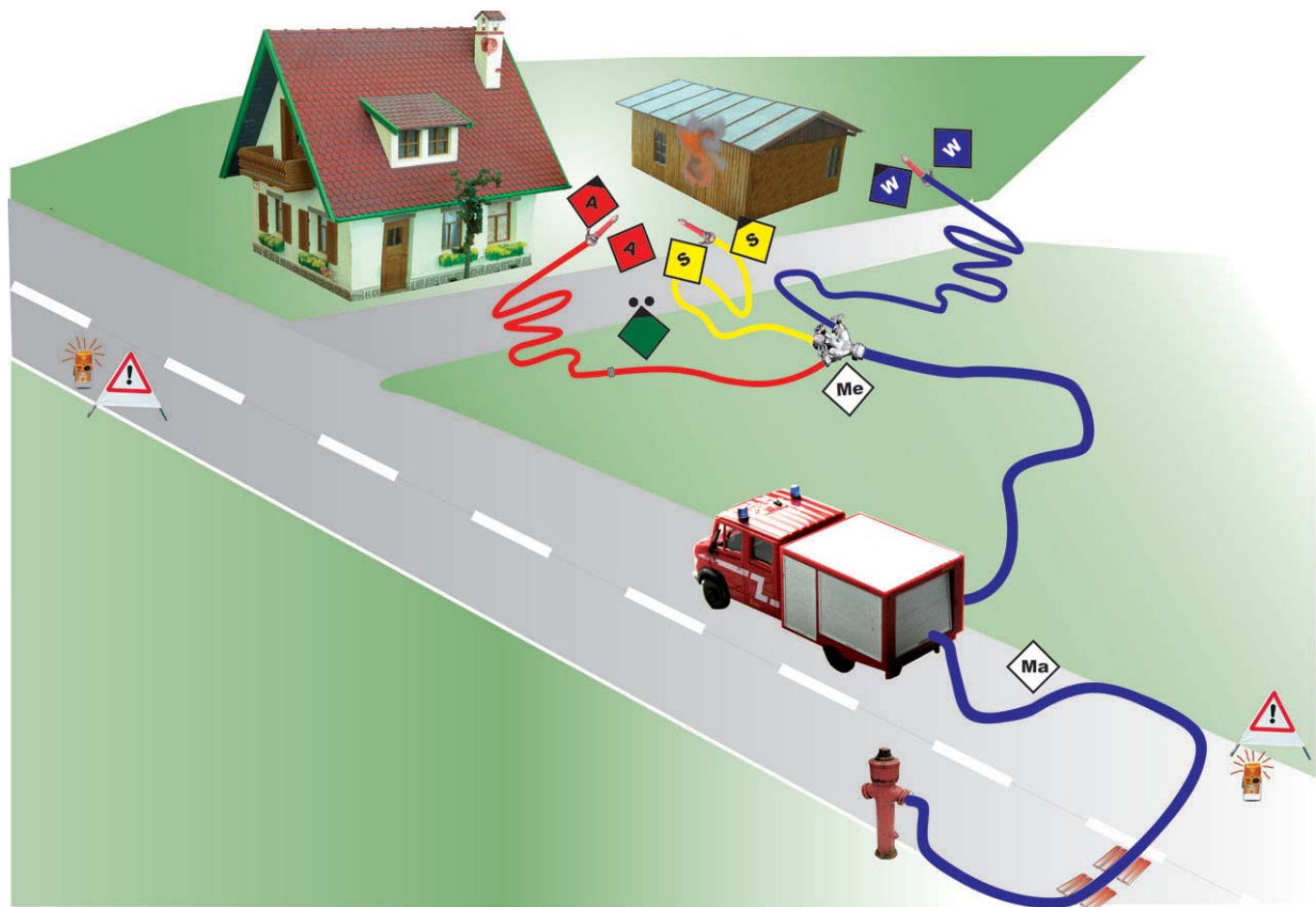
# Einsatz ohne Bereitstellung (Gruppe)

## Einsatz ohne Atemschutz

*Endstellung nach Vornahme des dritten Rohres*

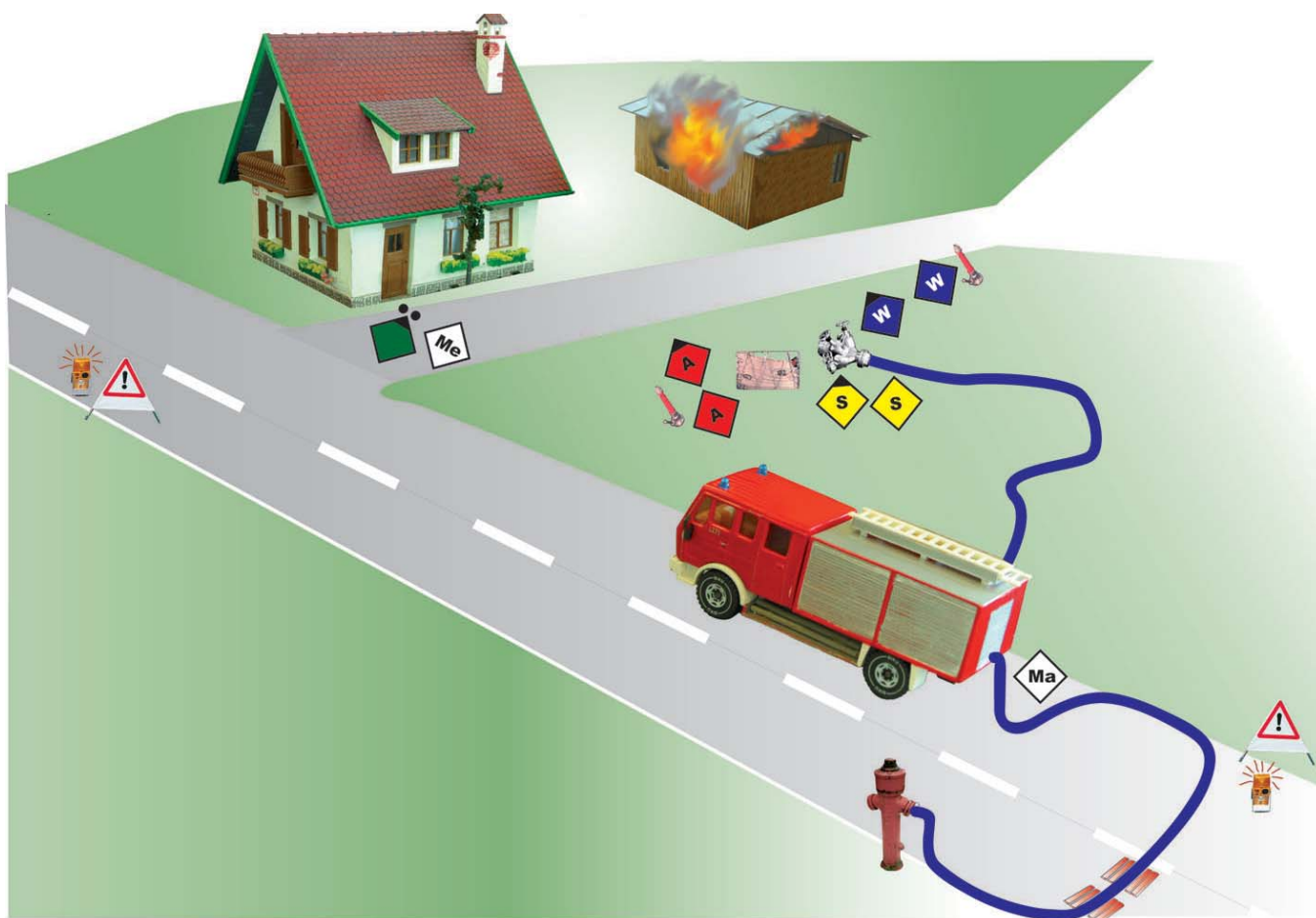
### Einsatzbefehl

„.....trupp  
zur  
.....  
..... Rohr  
ins / zum / auf .....  
über / durch .....  
vor!“



# Einsatz mit Bereitstellung (Gruppe)

**Einsatz ohne  
Atemschutz  
Bereitstellung**



## Nach dem Befehl

„Wasserentnahmestelle  
...hydrant

Verteiler zur ...

Schlauchtrupp zum  
Absichern mit ...

zum Einsatz fertig!“



# Einsatz mit Bereitstellung (Gruppe)

## Einsatz ohne Atemschutz

*Endstellung nach Vornahme des ersten Rohres*

### Einsatzbefehl

„Angriffstrupp zum  
zum

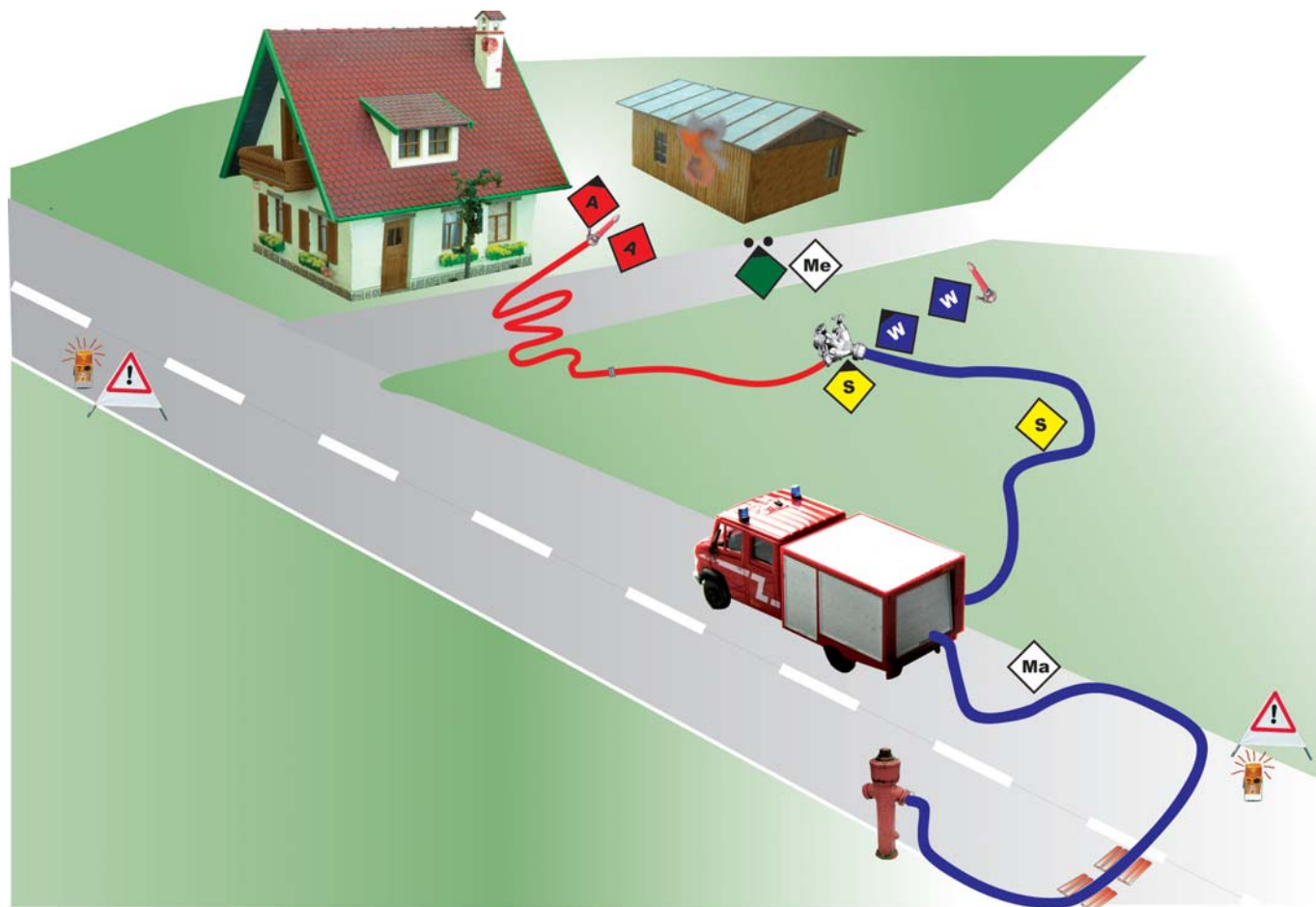
.....

erstes Rohr

ins / zum / auf .....

über / durch .....

vor!“



# Einsatz mit Bereitstellung (Gruppe)

## Einsatz ohne Atemschutz

*Endstellung nach Vornahme des zweiten Rohres*

### Einsatzbefehl

„Wassertrupp zum  
zum

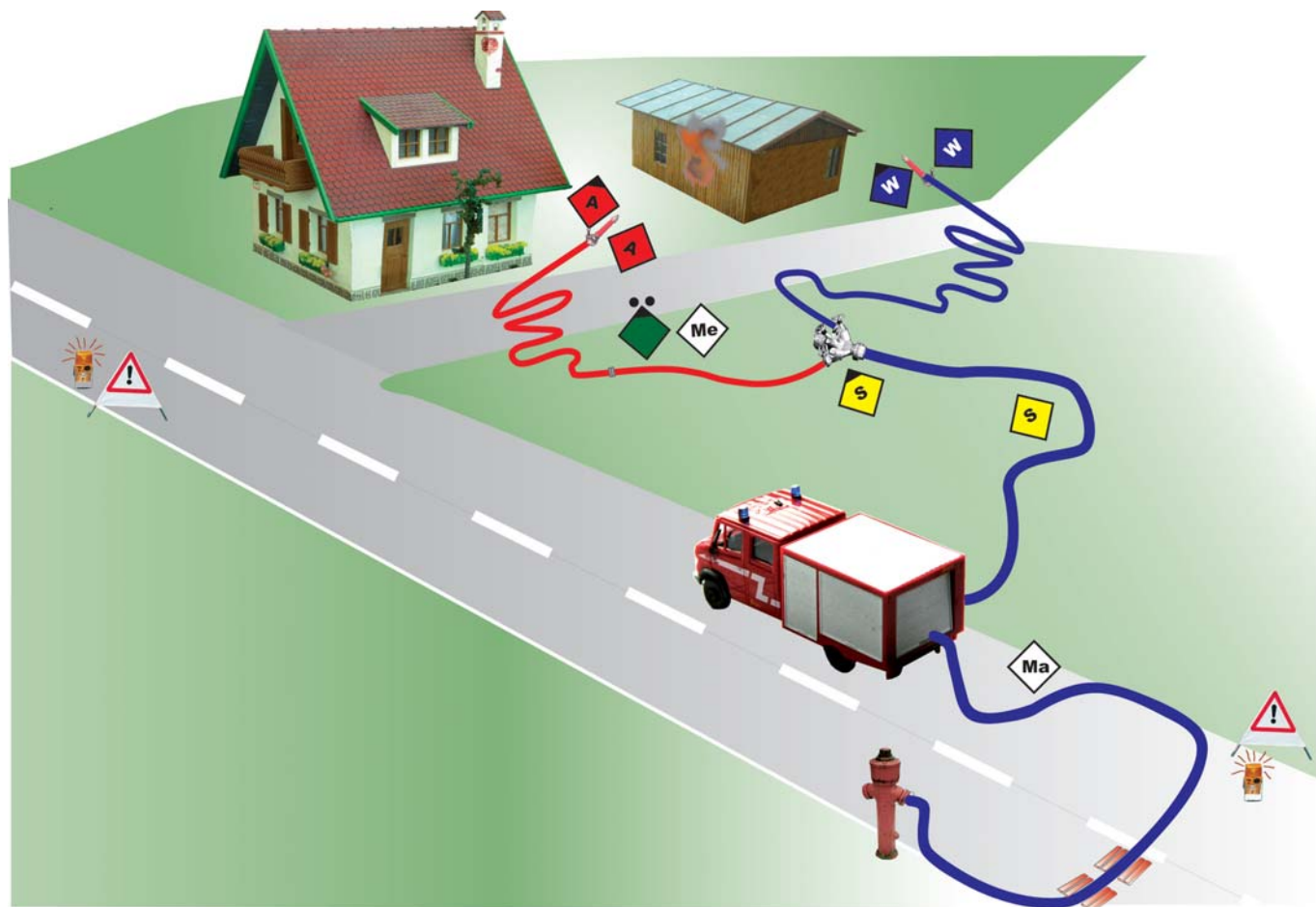
.....

zweites Rohr

ins / zum / auf .....

über / durch .....

vor!“



# Einsatz mit Bereitstellung (Gruppe)

## Einsatz ohne Atemschutz

*Endstellung nach Vornahme des dritten Rohres*

### Einsatzbefehl

„Schlauchtrupp zum  
zum

.....

drittes Rohr

ins / zum / auf .....

über / durch .....

vor!“

